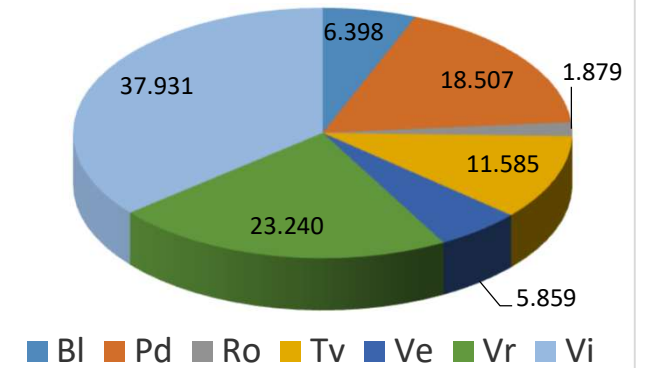


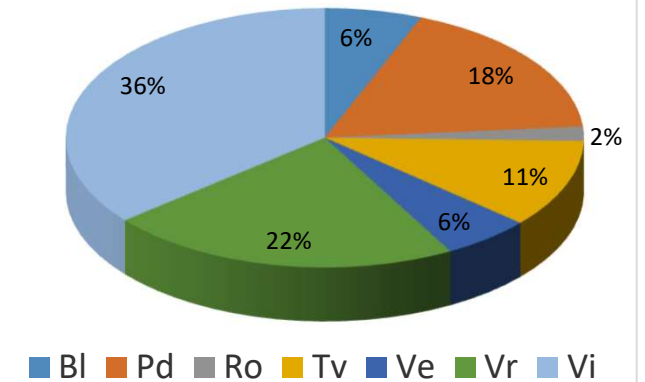
Bollettino 2025

Razza	Bl	Pd	Ro	Tv	Ve	Vr	Vi	Veneto	% Razza
Meticcia	804	1.273	154	1.548	306	1.401	4.995	10.481	10,08%
Bruna	1.465	320	4	716	18	392	2.863	5.778	5,55%
Frisona	1.899	15.307	1.594	8.280	4.954	20.780	27.805	80.619	77,50%
Valdostana Pezzata Rossa	1					6	15	22	0,02%
Pezzata Rossa Oropa							1	1	0,00%
Pezzata Rossa	2.047	848	107	873	376	692	1.470	6.413	6,17%
Piemontese						1		1	0,00%
Rendena	22	1.474		4	1	87	599	2.187	2,10%
Grigio Alpina	127	1		4	1	11	106	250	0,24%
Rossa danese		23		4			15	42	0,04%
Pinzgauer	4	5					13	22	0,02%
Jersey	82	5		44	3	10	36	180	0,17%
Burlina				41			181	222	0,21%
Angler		13					6	19	0,02%
Rossa Svedese						1	1	2	0,00%
Totale n°	6.451	19.269	1.859	11.514	5.659	23.381	38.106	106.239	
% presenza su totale	6%	18%	2%	11%	5%	22%	36%		
N° Aziende	128	152	12	130	39	179	367	1.007	
Produzione Latte (Q.li)	419.153	1.523.686	139.232	892.715	483.794	1.829.011	2.958.873	8.246.464	
% Produzione su totale	5%	18%	2%	11%	6%	22%	36%		

N° Capi e provincie 2025



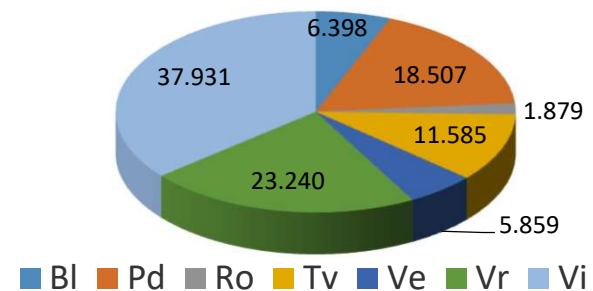
% Capi e provincie 2025



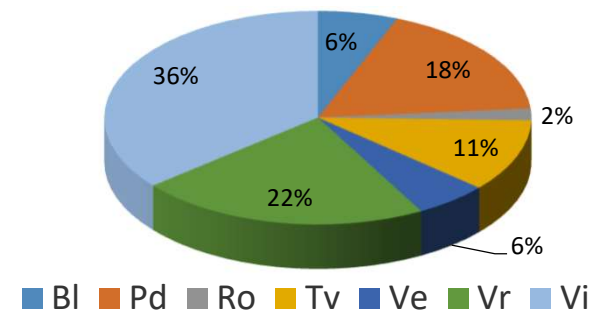
Bollettino 2024

Razza	Bl	Pd	Ro	Tv	Ve	Vr	Vi	Veneto	% Razza
Meticcia	747	1.180	167	1.606	324	1.489	5.228	10.741	10,33%
Bruna	1.552	313	3	775	12	430	2.991	6.076	5,84%
Frisona	1.878	14.659	1.604	8.177	5.032	20.514	27.186	79.050	76,00%
Valdostana Pezzata Rossa	1			1		8	13	23	0,02%
Pezzata Rossa	2.003	795	105	874	485	691	1.485	6.438	6,19%
Rendena	17	1.519		2	1	81	653	2.273	2,19%
Grigio Alpina	119	2		9		12	102	244	0,23%
Rossa danese		13		5			19	37	0,04%
Pinzgauer	3	1					10	14	0,01%
Jersey	78	11		49	5	14	40	197	0,19%
Burlina				87			198	285	0,27%
Angler		14					5	19	0,02%
Rossa Svedese						1	1	2	0,00%
Totale n°	6.398	18.507	1.879	11.585	5.859	23.240	37.931	105.399	
% presenza su totale	6%	18%	2%	11%	6%	22%	36%		
N° Aziende	133	152	14	134	46	175	373	1.027	
Produzione Latte (Q.li)	403.706	1.442.558	135.151	868.626	472.057	1.836.268	2.927.175	8.085.541	
% Produzione su totale	5%	18%	2%	11%	6%	23%	36%		

N° Capi e provincie 2024



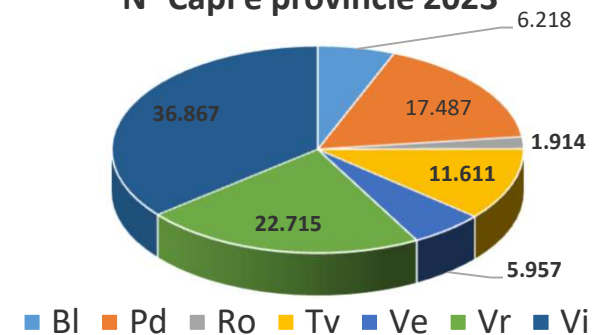
% Capi e provincie 2024



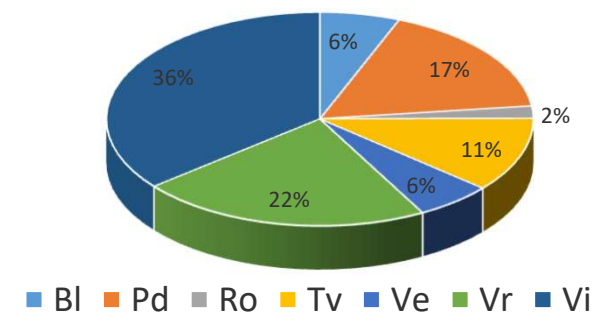
Bollettino 2023

Razza	Bl	Pd	Ro	Tv	Ve	Vr	Vi	Veneto	% Razza
Meticcia	726	1.116	170	1.532	346	1.528	5.259	10.677	10,26%
Bruna	1.537	307	3	784	9	410	2.941	5.991	5,76%
Frisona	1.895	13.655	1.639	8.157	5.105	19.878	25.805	76.134	73,19%
Valdostana Pezzata Rossa	1			1		12	15	29	0,03%
Pezzata Rossa	1.859	781	102	899	491	762	1.489	6.383	6,14%
Piemontese							1	1	0,00%
Bianca Val Padana								0	0,00%
Rendena	16	1.600		2		84	703	2.405	2,31%
Grigio Alpina	103	3		13		18	116	253	0,24%
Rossa danese				4			20	24	0,02%
Pinzgau	4	1					8	13	0,01%
Jersey	77	3		43	6	21	281	431	0,41%
Burlina				176			219	395	0,38%
Angler		21					5	26	0,02%
Rossa Svedese						1	2	3	0,00%
Totale n°	6.218	17.487	1.914	11.611	5.957	22.714	36.864	102.765	
% presenza su totale	6%	17%	2%	11%	6%	22%	36%		
N° Aziende	130	154	14	136	45	179	379	1.037	
Produzione Latte (Q.li)	391.614	1.329.047	136.912	849.916	485.947	1.764.214	2.787.889	7.745.539	
% Produzione su totale	5%	17%	2%	11%	6%	23%	36%		

N° Capi e provincie 2023



% Capi e provincie 2023



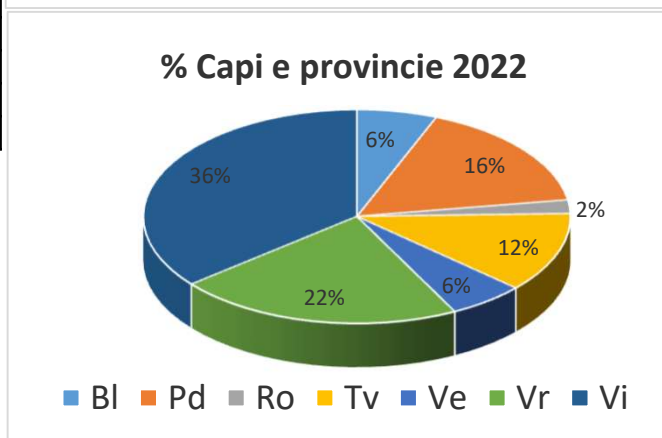
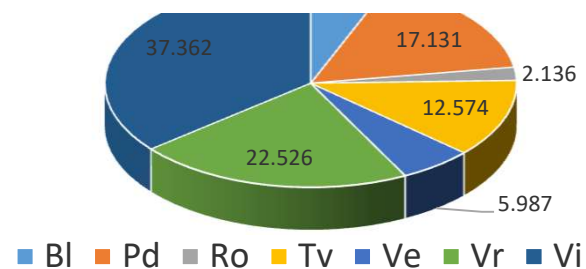
Bollettino 2022

Razza	Bl	Pd	Ro	Tv	Ve	Vr	Vi	Veneto	% Razza
Meticcia	781	1.016	265	1.616	344	1.490	5.261	10.773	10,36%
Bruna	1.531	338	3	810	11	449	3.130	6.272	6,03%

N° Capi e provincie 2022



Frisona	1.863	13.293	1.770	8.915	5.170	19.633	25.874	76.518	73,56%
Valdostana Pezzata Rossa						5	15	20	0,02%
Pezzata Rossa	1.933	771	98	957	452	823	1.526	6.560	6,31%
Piemontese							1	1	0,00%
Bianca Val Padana								0	0,00%
Rendena	18	1.683				80	759	2.540	2,44%
Grigio Alpina	102	3		19		23	128	275	0,26%
Rossa danese				1		1	17	19	0,02%
Pinzgau	3	1					8	12	0,01%
Jersey	71	5		36	10	22	421	565	0,54%
Burlina				220			211	431	0,41%
Angler		21					8	29	0,03%
Rossa Norvegese							3	3	0,00%
Totale n°	6.302	17.131	2.136	12.574	5.987	22.526	37.362	104.018	
% presenza su totale	6%	16%	2%	12%	6%	22%	36%		
N° Aziende	128	156	17	147	49	183	389	1.069	
Produzione Latte (Q.li)	399.242	1.287.514	139.657	908.434	482.269	1.691.196	2.803.293	7.711.605	
% Produzione su totale	5%	17%	2%	12%	6%	22%	36%		



Bollettino 2016

Razza	Bl	Pd	Ro	Tv	Ve	Vr	Vi	Veneto	%
Meticcia	706	513	251	1.380	311	948	4.160	8.269	8,08%
Bruna	1.820	421	2	990	27	615	3.640	7.515	7,35%
Frisona	2.016	13.052	2.116	9.508	5.650	18.155	26.167	76.664	74,94%
Valdostana Pezzata Rossa	3	0	0	0	0	1	5	9	0,01%
Pezzata Rossa	1.772	787	105	1.049	388	678	1.193	5.972	5,84%
Piemontese	0	0	0	0	0	0	0	0	0,00%
Bianca Val Padana	0	0	0	0	0	0	0	0	0,00%
Rendena	12	1.698	0	0	0	133	809	2.652	2,59%

Grigio Alpina	67	8	0	0	0	16	90	181
Rossa danese	0	10	0	5	1	0	6	22
Pinzgau	2	2	0	0	0	1	9	14
Jersey	37	1	0	20	22	18	431	529
Burlina	1	0	0	284	0	0	154	439
Angler	0	25	0	0	0	0	6	31
Rossa Norvegese	0	0	0	0	0	0	1	1
Totale n°	6.436	16.517	2.474	13.236	6.399	20.565	36.671	102.298
% presenza su totale	6%	16%	2%	13%	6%	20%	36%	
N° Aziende	127	193	21	183	67	208	438	1.237
Produzione Latte (Q.li)	374.826	#####	164.383	861.994	441.899	#####	#####	#####
% Produzione su totale	5%	16%	2%	12%	6%	21%	37%	

0,18%
0,02%
0,01%
0,52%
0,43%
0,03%
0,00%

Bollettino 2015

Razza	Bl	Pd	Ro	Tv	Ve	Vr	Vi	Veneto
Meticcia	613	518	227	1.156	304	757	3.510	7.085
Bruna	1.854	424	4	1.001	34	632	3.808	7.757
Frisona	2.068	13.054	2.023	9.518	5.701	17.802	25.589	75.755
Valdostana Pezzata Rossa	5	0	0	0	0	2	3	10
Pezzata Rossa	1.872	824	118	1.045	350	694	1.195	6.098
Piemontese	0	0	0	0	1	0	0	1
Bianca Val Padana	0	0	0	0	0	0	0	0
Rendena	12	1.710	0	0	0	132	803	2.657
Grigio Alpina	46	9	0	0	0	12	74	141
Rossa danese	0	8	0	3	8	0	3	22
Pinzgau	2	2	0	0	0	1	7	12
Jersey	39	1	0	10	21	16	375	462

% presenza su totale	7%	17%	3%	12%	7%	19%	35%	
----------------------	----	-----	----	-----	----	-----	-----	--

N° Aziende	128	209	26	191	68	200	449	1.271
Produzione Latte (Q.li)	377.123	#####	160.896	775.250	450.199	#####	#####	#####
% Produzione su totale	6%	16%	2%	12%	7%	21%	36%	

Bollettino 2013

Razza	BI	Pd	Ro	Tv	Ve	Vr	Vi	Veneto
Meticcia	434	501	178	858	283	528	2498	5280
Bruna	1948	587	3	1014	11	666	3982	8211
Frisona	2020	16267	2462	9330	6340	16893	25402	78714
Valdostana Pezzata Rossa	1					1	1	3
Pezzata Rossa	1785	537	112	1051	542	564	1128	5719
Piemontese					1			1
Bianca Val Padana								0
Rendena	8	1759		1		106	863	2737
Grigio Alpina	30	1		2			66	99
Rossa danese					2		8	10
Pinzgau	1	2				1	5	9
Jersey	43			27	24	16	26	136
Burlina	2			270			119	391
Angler	1	13					2	16
Blue Belga					3			3
Totale	6273	19667	2755	12553	7206	18775	34100	101329
% presenza su totale	6%	19%	3%	12%	7%	19%	34%	

Bollettino 2012

Razza	Bl	Pd	Ro	Tv	Ve	Vr	Vi	Veneto
Meticcia	401	527	133	982	332	492	2068	4935
Bruna	2032	676	3	1179	16	711	4049	8666
Frisona	2145	21522	2883	13874	7210	16986	27122	91742
Valdostana Pezzata Rossa							2	2
Pezzata Rossa	1751	515	106	1290	581	503	1124	5870
Piemontese								0
Bianca Val Padana							1	1
Rendena	6	1780		4		105	854	2749
Grigio Alpina	25	2		3			57	87
Rossa danese							3	3
Pinzgau	1	1				1	4	7
Jersey	24	1		34	24	21	41	145
Burlina	2			278			107	387
Angler	1	27					4	32
Blue Belga					3			3
Rossa Svedese							2	2
Totale	6388	25051	3125	17644	8166	18819	35438	114631
% presenza su totale	6%	22%	3%	15%	7%	16%	31%	

Bollettino 2011

Razza	Bl	Pd	Ro	Tv	Ve	Vr	Vi	Veneto
Meticcia	398	454	91	828	331	391	1452	3945
Bruna	2086	706	3	1249	24	691	4197	8956
Frisona	2202	22080	2980	15325	7685	17134	27597	95003
Valdostana Pezzata Rossa							1	1
Pezzata Rossa	1819	492	102	1327	714	468	1103	6025

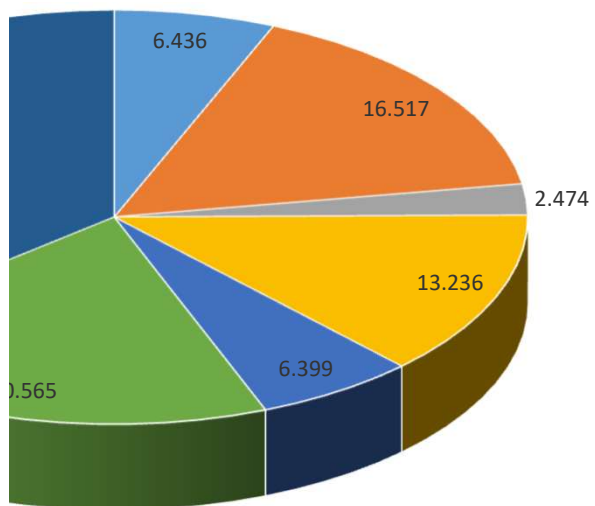
Reggiana		2						2
Bianca Val Padana							1	1
Rendena	5	1761		4		107	893	2770
Grigio Alpina	30	4		2			54	90
Rossa danese							2	2
Pinzgau		3				1	4	8
Jersey	47	6		25	23	25	50	176
Burlina	1	3	1	274			97	376
Angler	1	15					6	22
Blue Belga					1			1
Rossa Svedese							2	2
Totale	6589	25526	3177	19034	8778	18817	35459	117380
% presenza su totale	6%	22%	3%	16%	7%	16%	30%	

Bollettino 2010

Razza	Bl	Pd	Ro	Tv	Ve	Vr	Vi	Veneto
Meticcia	355	323	59	632	342	306	1021	3038
Bruna	2091	781	6	1211	29	743	4407	9268
Frisona	2241	21965	3019	15300	7542	17123	27580	94770
Valdostana Pezzata Rossa								0
Pezzata Rossa	1774	465	94	1232	717	431	1003	5716
Reggiana								0
Bianca Val Padana							1	1
Rendena		1803		6		111	888	2808
Grigio Alpina	28	4		2			45	79
Rossa danese							2	2
Pinzgau		3				1	3	7
Jersey	52	5		30	18	21	48	174
Burlina		3	1	285			88	377
Angler	1	9					18	28

Ayrshire							1	1
Pustertaler		1						1
Blue Belga					1			
Rossa Svedese							2	2
Totale	6542	25362	3179	18698	8648	18736	35107	116272
% presenza su totale	6%	22%	3%	16%	7%	16%	30%	

ovincie 2016



■ Ro ■ Tv ■ Ve ■ Vr ■ Vi